

CUNEX STAFF

USER Guidebook



CUNEX

STAFF คืออะไร?

CUNEX STAFF

คือ ความร่วมมือระหว่าง
จุฬาลงกรณ์มหาวิทยาลัย และธนาคารกสิกรไทย
โดยจะนำเทคโนโลยีดิจิทัลมาเป็นตัวช่วยให้ชีวิตใน
การทำงานในมหาวิทยาลัย ในช่วงการแพร่ระบาดของ
ของ COVID-19 สะดวกยิ่งขึ้น

มีติดเครื่องไว้ ชีวิตง่ายขึ้นแน่นอน

เพราะแค่มี  อยู่ในมือถือ ก็เหมือนมี

"ผู้ช่วยคนสำคัญ" ที่จะคอยช่วยเหลือบุคลากรในจุฬาฯ
ได้ใช้ชีวิตที่ดียิ่งขึ้น ด้วยฟีเจอร์ต่างๆ ไม่ว่าจะเป็นสิทธิพิเศษที่ให้
สำหรับบุคลากร, HR Service ที่เกี่ยวข้องในการทำงานรวมทั้ง
การบันทึกเวลาทำงานผ่านแอปพลิเคชัน แทนการสแกนลายนิ้วมือ
เพื่อลดความเสี่ยงในการสัมผัสโรค และอื่นๆ อีกมากมายที่กำลัง
รอทุกคนเข้าไปใช้งาน!



การเข้าใช้งาน

1

CU
NEX
STAFF

เราคือ CU NEX STAFF

เราทำอะไรได้บ้าง มาเริ่มทำความรู้จักกันเถอะ

เข้าใช้งานภาษาไทย

Continue in English

2



มาเริ่มต้น CU NEX STAFF กัน

บุคลากรจุฬาฯ เข้าใช้งานด้วยการกรอกชื่อผู้ใช้งาน
และรหัสผ่าน CUNET

เข้าใช้งานสำหรับบุคลากร

3

เข้าสู่
CU NEX STAFF

กรอกชื่อและรหัสผ่าน


ชื่อผู้ใช้งาน CUNET

รหัสผ่าน CUNET

ถัดไป

เมื่อได้รับการบรรจุเข้าเป็นบุคลากรของทางจุฬาลงกรณ์ มหาวิทยาลัย ท่านจะได้รับชื่อผู้ใช้งานและรหัสผ่าน CU NET เพื่อเข้าใช้งานระบบต่างๆ ของทางมหาวิทยาลัย

การเข้าใช้งาน

1. ดาวน์โหลด  ได้ทั้งระบบ iOS และ Android
2. เลือกภาษาในการเข้าใช้งาน มีทั้งภาษาไทย และภาษาอังกฤษ
3. กด เข้าใช้งานสำหรับบุคลากร
4. กรอกข้อมูล ชื่อผู้ใช้งาน และรหัสผ่าน CU NET ดังนี้

แค่กรอกเลขบัตรประจำตัวประชาชน และรหัสผ่าน CU NET เท่านั้นก็สามารถเข้าใช้งานทุกฟีเจอร์ของ CU NEX STAFF ได้อย่างเต็มรูปแบบ

ชื่อผู้ใช้งาน CU NET

x-xxxx-xxxxx-xx-x

รหัสผ่าน CU NET

xxxxxxxx

เข้าสู่ระบบ

หมายเหตุ: **สำหรับบุคคลทั่วไป** ที่จะเข้าใช้งาน CU NEX STAFF **ตอนนี้ยังไม่เปิดให้เข้าใช้งานได้** เนื่องจากผู้ใช้งานแอปจะต้องเป็นบุคลากรของจุฬาฯ เท่านั้น

CU
NEX
STAFF

หน้าหลัก

อีเว้นท์

ปัญหาเรื่องจำวัน/ กำหนดการ
ไม่ได้จะหมดไป CU NEX STAFF
จะช่วยให้ทุกคนเห็นกิจกรรม
ภายในของจุฬาฯ หรือวันสำคัญ
ต่างๆ ตลอดทั้งปี

ไม่ว่าจะมีข่าวสารหรือกิจกรรมต่างๆ ในรั้วจุฬาฯ
CU NEX STAFF จะช่วยแจ้งเตือนเพื่อให้ทุกคนได้
รับทราบก่อนใคร อย่าลืมเปิด “แจ้งเตือน” ด้วยนะ
จะได้ไม่พลาดข่าวสารที่สำคัญ

การแจ้งเตือน

My QR & Barcode

เพียงแค่สแกน ก็สามารถเข้าใช้
สถานที่ภายในจุฬาฯ รวมไปถึง
การยืมหนังสือในห้องสมุด

จ่ายด้วย K PLUS

การใช้จ่ายภายในจุฬาฯ
จะเป็นเรื่องง่ายขึ้นเพราะ
สามารถชำระผ่านแอป
CU NEX STAFF ได้เลย



เรื่องเล่า

ติดตามข้อมูลข่าวสารและ
กิจกรรมต่างๆ รอบรั้วจุฬาฯ
CU NEX STAFF ได้รวบรวม
เอาไว้ในที่นี้ทีเดียว

เวลาเปิด- ปิดประตู

หากจะเข้ามาทำงาน
ที่มหาวิทยาลัย แต่ยังไม่
ทราบว่าประตูจะเปิด-ปิด
ไหนก็กดเข้ามาเช็คเวลา
เปิด-ปิดประตูได้ที่แอป
CU NEX STAFF สิ

Dashboard

ตรวจสอบค่าฝุ่น และความหนาแน่นของผู้ใช้บริการห้องสมุดแบบ Real-Time



เรื่องเล่า



เรื่องเล่าจุฬาฯ



แหล่งรวบรวมข้อมูล ข่าวสาร กิจกรรม มากมายรอบรั้วจุฬาฯ
อัปเดตทุกเรื่องราວ ไม่ตกข่าว รวมเอาไว้ให้ทุกคนแล้วที่นี้
 เพียงแค่เข้าไปที่ค้นหา หรือไปที่เรื่องเล่าจะพบกับข่าวสารมากมาย
 ที่ทั้งสะดวก สบาย เข้าถึงง่าย **ไม่ต้องเสิร์ช Google**





สิทธิพิเศษ

สิทธิพิเศษ

- PTT Fill & Go บริการเติมน้ำมันอัจฉริยะ
- Lifestyle Privileges สิทธิพิเศษตามไลฟ์สไตล์
- Credit Card Promotion ไปไม่ชนบัตรเครดิต
- Apply Credit Card สมัครบัตรเครดิต
- Apply Xpress Card สมัครบัตรเงินด่วน
- Apply KBank Digital Banking สมัครบริการ Digital Banking

Home | ธุรกรรมชำระเงิน | HR Services | **สิทธิพิเศษ** | แผนผัง

PTT Fill & Go

รายละเอียดสิทธิประโยชน์

บริการเติมน้ำมันอัจฉริยะ PTT Fill&Go จากธนาคารกรุงไทย โดยความร่วมมือของธนาคารกรุงไทย โฆธาณอยู่ให้บริการของทางในการชำระเงิน และปลด. ในฐานะผู้ใช้บริการจัดหาและจำหน่ายน้ำมัน ขอเชิญบุคลากรจากกรมทหารไทยมายัง สมัครใช้บริการเติมน้ำมันอัจฉริยะ ด้วยอุปกรณ์ Nanopass ณ PTT Station ร่วมกัน เพื่อความสะดวกรวดเร็วในการรับบริการ ไม่ต้องรอนานเมื่อเต็มเสร็จ ข้อมูลการชำระเงินจะทำการชำระกับบัตรเครดิตที่ลงทะเบียนกับธนาคารกรุงไทย ให้สามารถเติมน้ำมันได้ทันที ไม่ต้องเสียเวลาชำระเงิน

เข้าสู่บริการ

สิทธิพิเศษ

- สิทธิพิเศษสำหรับพนักงาน
- BRESIAM ICONSIAM
- สยามสแควร์ + สยาม
- PMCU
- คู่มือของเงิน

CUAPS 1.1.19.1.22

ตอบใจจ๋ย ทุกไลฟ์สไตล์ไม่ว่าจะกินข้าว ดูหนัง ฟังเพลง หรือช้อปปิ้ง CU NEX STAFF เตรียมสิทธิพิเศษ และดีลเด็ดๆ จากพาร์ทเนอร์มากมาย หรือจะเป็นสายท่องเที่ยว ก็อย่าลืมเติมน้ำมันก่อนออกเดินทางง่ายๆ เพียงเข้าพีเจอร์ “สิทธิพิเศษ”

มอบ **สิทธิพิเศษ** สุดเอ็กซ์คลูซีฟเฉพาะชาวบุคลากรจุฬารุพฯ กับโปรโมชันดีๆ ดีลเด็ดๆ พร้อมกับแนะนำผลิตภัณฑ์ทางการเงินที่เหมาะสมกับทุกไลฟ์สไตล์การใช้ชีวิตของคุณได้อย่างเต็มที่ อาทิ

- **PTT Fill & Go** นวัตกรรมการเติมน้ำมันอัจฉริยะ- ที่เพิ่มความสะดวก รวดเร็ว และปลอดภัย ด้วยการชำระเงินค่าน้ำมันแบบอัตโนมัติ เกมส่วนลดน้ำมันทุกประเภท 15 สตางค์ต่อลิตร ยังมีสิทธิพิเศษอีกมากมาย เฉพาะบุคลากรจุฬารุพฯ เท่านั้น
- **ผลิตภัณฑ์ทางการเงิน** ตัวช่วยดีๆ จากธนาคารกรุงไทย ให้ทุกการใช้ชีวิตสะดวก สบายมากยิ่งขึ้น ไม่ว่าจะเป็นโปรโมชันบัตรเครดิต หรือบัตรเดบิต รวมไปถึงการสมัครบริการ Digital Banking แบบครบวงจรไว้ในแอปเดียว ฯลฯ



การบันทึกเวลาทำงาน

สำหรับการ Clock In และ Clock Out โดย Face Recognition จะแบ่งออกเป็น 2 วิธี

Clock In หรือ Clock Out ผ่านเครื่อง Kiosk

วิธีนี้สามารถทำการ Scan หน้าผ่านเครื่อง Kiosk เพื่อทำการบันทึกเวลาเข้างาน และออกงาน สามารถใช้บัตรพนักงานในการ Clocking แทนได้ หากมีข้อมูล

1 บุคลากร มาที่เครื่องบันทึกเวลาปฏิบัติงานด้วยใบหน้า



2 สามารถสวมหน้ากากเพื่อสแกน และวัดอุณหภูมิ (โดยอุณหภูมิต้องไม่สูงกว่าปกติ)

3 เริ่มสแกนใบหน้าโดยให้สังเกตกรอบของใบหน้าในหน้าจอให้อยู่ระยะกรอบที่กำหนด



รอฟังเสียงและภาพยืนยันจากเครื่องบันทึกเวลา

4



ข้อสังเกต

การบันทึกเวลาสำเร็จ



ขอบคุณ



ยืนยันตัวตนแล้ว (รหัสพนักงาน)

การบันทึกเวลาไม่สำเร็จ



การยืนยันล้มเหลว



โปรดสวมหน้ากาก ติดต่อผู้ดูแลระบบ หรือลองอีกครั้ง



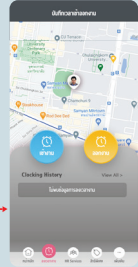
การบันทึกเวลาทำงาน



Clock In หรือ Clock Out ผ่าน CU NEX STAFF




1 เปิด CU NEX STAFF แอปพลิเคชันขึ้นมา



เข้าไปที่ >> บันทึกเวลาทำงาน

2



3 เลือก ลงเวลาทำงาน หรือ ลงเวลาออกงาน ในกรณีอยู่นอกสถานที่ที่กำหนดให้ระบุสาเหตุ แล้วกดปุ่ม OK

หน้าจอมือถือของท่าน ก็จะสลับเป็น
กล้องหน้าสำหรับการตรวจจับใบหน้า

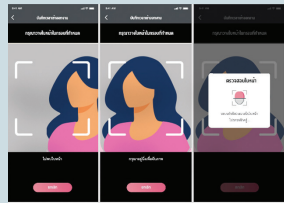
4



5 วางใบหน้าให้อยู่ในกรอบที่กำหนดทำตามที่ข้อความขึ้น เช่น ขยับใบหน้าเข้ามาให้พอดี

สแกนใบหน้าสำเร็จ ระบบได้
ทำการบันทึกเวลาทำงาน
หรือลงเวลาออกงานของคุณ
เรียบร้อยแล้ว

6



หมายเหตุ: ผู้บังคับบัญชาสามารถตรวจสอบ
การบันทึกเวลาทำงานของผู้ใต้บังคับบัญชาได้
จาก CU NEX STAFF โดยกดเข้าไปที่ฟีเจอร์
HR Services เลือก Time Attendance Report



ฟีเจอร์ที่น่าสนใจ

เฉพาะบุคลากรจุฬาฯ

HR Services



ทางเข้าสู่ระบบบริการบุคลากรอัตโนมัติ เช่น ระบบ CU ERP, CUHR e-learning, สิทธิประโยชน์สำหรับ K-Payroll ในกรณีที่เป็นผู้บังคับบัญชา สามารถตรวจสอบรายงานการลงเวลาทำงานของผู้ใต้บังคับบัญชาได้ใน **HR Services**

Settings

ในกรณีที่ใช้งานแอปเป็นครั้งแรก สามารถศึกษาเงื่อนไขและข้อกำหนดต่างๆ ได้ หากต้องการเปลี่ยนภาษา หรือออกจากระบบ อยากรงับัญหาหรือมีข้อเสนอแนะถึงพวกเรา CU NEX STAFF เพียงแค่กดเข้าไปที่ฟีเจอร์ **ตั้งค่า**



Library



หากจะยืมหนังสือ หรือเช็คสถานะหนังสือที่ต้องการ แค่มี CU NEX STAFF และไปที่ฟีเจอร์ **ห้องสมุด** ก็จะพบกับหนังสือที่น่าสนใจอีกมากมาย มีบริการเดลิเวอรี่ส่งตรงถึงคณะที่สังกัดอีกด้วย

Chula Contact

อาจจะติดต่อบุคลากรท่านอื่น แต่ไม่มีรายละเอียดข้อมูล โหลด CU NEX STAFF สิ มีฟีเจอร์ **หน่วยงานจุฬาฯ** ที่สามารถค้นหารายชื่อ และเบอร์ติดต่อได้จากชื่อคณะ วิทยาลัยและสถาบัน หรือสำนักอื่นๆ ทำให้ไม่พลาดทุกการสื่อสาร ถึงแม้จะอยู่ห่างกัน



CU Links



จบปัญหาทุกอย่างที่เคยเจอ **CU Links** ฟีเจอร์ดีๆ ที่รวมทุกลิงก์สำคัญสำหรับชาวจุฬาฯ ไม่ว่าจะเป็น CU POP BUS, Chula Email, CU Sport Center ฯลฯ โดยจัดเป็นหมวดหมู่ ทำให้ค้นหาได้ง่าย และสามารถเพิ่มรายการโปรดได้อีกด้วย

CU
NEX
STAFF

ฟีเจอร์ใหม่ที่นำใช้

Coming Soon...



จองส่วนกลาง

เมื่อบรรยากาศทำงานแบบเดิมๆ
ลองเปลี่ยนบรรยากาศใหม่ๆ
แต่ติดปัญหาห้องเต็มทุกห้อง!
กดฟีเจอร์ **จองส่วนกลาง**
บน CU NEX STAFF สิ
รับรองว่ามีห้องทำงาน
บรรยากาศดีแน่นอน 100%



ปฏิทิน

เพียงแค่ใช้ฟีเจอร์ **ปฏิทิน**
บน CU NEX STAFF
ก็จะทราบวันสำคัญต่างๆ
และกำหนดการที่จำเป็นต่อ
บุคลากรสุขภาพ หรือจะสร้าง
อีเวนต์เพื่อนัดหมายกับ
เพื่อนร่วมงานได้อีกด้วย




กิจกรรม

จะละครนิเทศ สถานีวิทยุ หรือ
กิจกรรมอะไร จองบัตรง่ายๆ
ไม่ต้องไปทักไลน์ เพียงแค่
ใช้ฟีเจอร์ **กิจกรรม**
จะจองที่รอบ ที่เรื่อง
ที่ที่บัง ก็ทำได้ผ่าน
CU NEX STAFF

ช่องทางการติดต่อ

สอบถามรายละเอียดเพิ่มเติม แจ้งปัญหาการใช้งานได้ที่

CU NEX Call Center 02-008-6556

หรือจะสแกน QR Code เพื่อเข้าแอป 
โดยตรง สำหรับการแจ้งปัญหาการใช้งาน
ต่างๆ บน CU NEX STAFF Application



Line : @cunexstaff

